

# ZADKINE

2024/2025

## HAPPINESS IS HANDMADE

STUDIERICHTINGEN  
GOUDSMEDEN, ZILVERSMEDEN,  
JUWELIER EN UURWERKTECHNIEK

KENNISMAKEN MET  
ALEWIJN SLINGERLAND EN  
SUZANNE DE BOER

**ZADKINE**  
› VAKSCHOOL SCHOONHOVEN



← **Op de cover:**  
**Alewijn**  
Gepassioneerd  
Zilversmid, doorzetter  
en kunstenaar.



Zilversmid **Teun**  
Fotografie: **Anne Hamers**

# HAPPINESS IS HANDMADE

Op Vakschool Schoonhoven ontdek je de kracht van jouw ambacht. Mooie dingen maken en momenten creëren die het leven verrijken. Dit vraagt om vakmanschap en creativiteit. Daarom stimuleren we je om je eigen talent te ontwikkelen en om kansen te verzilveren.

Ontdek hoe je op jouw manier het ambacht in de praktijk brengt. Als Goud- of Zilversmid werken aan je eigen creaties. Als Juwelier het speciale gevoel creëren voor anderen. Of als Uurwerkmaker heel precies sleutelen aan techniek. Je ontdekt het in een inspirerende omgeving waar je jezelf kunt zijn.

Wij zijn de enige school in Nederland die jou opleiden tot Goud- of Zilversmid, Juwelier of Uurwerkmaker. Ook kun je kennis en vaardigheden op doen op het gebied van Edelsteenkunde en Sieraden ontwerpen op de computer. Onze studenten komen uit het hele land. Veel van hen wonen op kamers. Dit geeft Schoonhoven als (mini) studentenstad een gezellige sfeer.

Op school verdiep je jezelf in de nieuwste technieken in jouw vakgebied en ontmoet je ervaren professionals uit de praktijk. Door (internationale) stages leer je over je grenzen heen te kijken en doe je bijzondere ervaringen op. Je kijkt ook voorbij je opleiding naar hoe je je eigen bedrijf kunt opzetten. Je ontwikkelt bij ons dus niet alleen je talent, maar je ontdekt ook jouw weg naar ondernemerschap en werk.

Door onze unieke expertise en branche-erkende opleidingen weten ook professionals en zij-instromers ons te vinden. Zij schaven hun kennis bij en geven hun carrière verder vorm. Zo staan we in contact met het werkveld en blijft ons onderwijs actueel. Niet voor niets zijn we al sinds 1895 een begrip.

In de liefde voor mooie dingen en mooie momenten creëren.

# OPLEIDINGEN OVERZICHT

## GOUDSMEDEN

### BASISGOUDSMID

Niveau 3 • BOL • 3 jaar

### GOUDSMID (ONDERNEMER)

Niveau 4 • BOL • 4 jaar

Niveau 4 • BOL • versneld traject: 3 jaar

## JUWELIER

### MEDEWERKER JUWELIER

Niveau 3 • BOL/BBL • 3 jaar

### JUWELIER (ONDERNEMER)

Niveau 4 • BOL/BBL • 3 jaar

## ZILVERSMEDEN

### ZILVERSMID (ONDERNEMER)

Niveau 4 • BOL • 4 jaar

### SILVERSMITH DESIGN

Niveau 4 • BOL • 1,5 jaar

(te volgen na het afronden van niveau 4 Goudsmid)

## UURWERKTECHNIEK

### MEDEWERKER UURWERKTECHNIEK

Niveau 3 • BOL • 3 jaar

### UURWERKTECHNICUS (ONDERNEMER)

Niveau 4 • BOL • 4 jaar

### Toelating

De wettelijke toelatingseis voor niveau 3 en 4 is hetzelfde, het diploma vmbo kader, gemengd of theoretische leerweg. Heb je een diploma mbo niveau 2 behaald dan kun je instromen op niveau 3. Ben je in het bezit van een havo-, vwo- of mbo4 diploma dan ben je waarschijnlijk toelaatbaar tot de versnelde opleiding Goudsmiden. Het niveau waarop jij kunt beginnen hangt af van een aantal dingen: je motivatie, je ambitie en je capaciteiten. Dit wordt getoetst tijdens de intake. Voor de opleidingen Goudsmiden, Zilversmiden en Uurwerktechniek wordt er getoetst op oog-handcoördinatie.

Wat leuk dat je geïnteresseerd bent in een opleiding van Vakschool Schoonhoven. Je komt bij ons ontdekken hoe je op jouw manier het ambacht in de praktijk brengt. Als Goudsmid of zilversmid werken aan je eigen creaties. Als juwelier het speciale gevoel creëren voor anderen en als uurwerkmaker sleutelen aan de schoonheid en precisie van techniek. Je ontdekt het in een inspirerende omgeving waar je jezelf kunt zijn. Kijk daarom snel verder in dit magazine en op [zadkine.nl/vakschoolschoonhoven](http://zadkine.nl/vakschoolschoonhoven).

Succes met je keuze!

# 10 REDEKENEN OM AAN VAKSCHOOL SCHOONHOVEN TE STUDEREN



1. Diploma met een reputatie.
2. Mooie dingen en mooie momenten creëren.
3. Vakmanschap ten top.
4. Veel persoonlijke aandacht voor studenten en een veilige omgeving.
5. Grote diversiteit aan studenten, respect voor elkaar.
6. Nauwe samenwerking met de branche.
7. Schoonhoven, ministudentenstad.
8. Unieke school, unieke opleidingen, erkend door de branche.
9. Goede aansluiting tussen onderwijs en praktijk.
10. Balans tussen ambacht & high tech.





# ZADKINE

## HOE VER WIL JIJ KOMEN?

Later komt steeds dichterbij. Elke dag begrijp je beter wat je wel en niet wilt. En bij het vinden van jouw weg kun je vast wat hulp gebruiken. Zadkine is er voor je. Als je twijfelt of nog geen idee hebt, maar ook als je al een plan hebt. Het gaat om jou. De keuzes die je nu maakt, zijn belangrijk voor de rest van je leven. Wij helpen je graag bij het maken van die keuzes. Samen met docenten, begeleiders en bedrijven stippelen we jouw persoonlijke route uit. Stap voor stap geven we die samen met jou vorm. Met de ruimte om een beetje af te buigen, bij te draaien of even een andere richting op te gaan. Zodat jij je talent ontdekt, je hart volgt en je droom waarmaakt. Onze ambitie is dat jij Zadkine met een baan of vervolgopleiding verlaat en terugkijkt op een geweldige tijd.

Daarom zorgen we er voor dat je je thuis voelt, je studie uitdagend is en je straks klaar bent voor een volgende stap.

### HOE VER WIL JIJ KOMEN?

#### Opleidingen op maat

Het mbo biedt opleidingen op 4 verschillende niveaus. Op welk niveau je begint hangt af van jouw vooropleiding. Dit zijn de niveaus:

- **Niveau 1: Entreeopleidingen**  
Je wordt opgeleid tot assistent. Deze opleidingen duren een jaar. Er is veel structuur en persoonlijke aandacht voor de studenten.
- **Niveau 2: Basisberoepsopleiding**  
Je voert taken uit binnen het bedrijf.

- **Niveau 3: Vakopleiding**  
Je leert om zelfstandig je werk te doen.
- **Niveau 4: Middenkaderopleiding en specialistenopleiding**  
Je leert om volledig zelfstandig je werk uit te voeren. Je kunt op veel plekken aan de slag binnen je vakgebied.

#### BOL of BBL

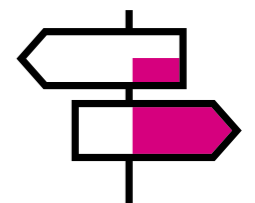
Op het mbo kun jij op verschillende manieren leren. Je kunt ervoor kiezen om naar school te gaan en stage te lopen. Of je combineert werken met leren. Het is dus aan jou hoe jij wilt leren.

**Beroepsopleidende leerweg (BOL)**  
Een BOL-opleiding staat voor beroepsopleidende leerweg. Je gaat

de hele week naar school en loopt een of meerdere stages om praktijkervaring op te doen. Deze optie wordt het vaakst gekozen door studenten.

#### Beroepsbegeleidende leerweg (BBL)

Een BBL-opleiding staat voor Beroeps Begeleidende Leerweg. Je gaat dan werken en leren tegelijk. Je werkt drie of vier dagen per week bij een door SBB erkend leerbedrijf. Je ontvangt hiervoor salaris, want je hebt een arbeidscontract met het bedrijf. Daarnaast kom je één of twee dagen per week naar school.



# HAAL HET BESTE UIT JEZELF

Wie je ook bent en welke achtergrond je ook hebt: Zadkine staat voor je klaar. Ook als je een extra steuntje in de rug nodig hebt. Bijvoorbeeld als je problemen hebt op school, in je thuissituatie of met je financiën. Of als er andere problemen zijn waarover je wilt praten. Samen met jou kijken we of je extra hulp kunt krijgen, zodat je je opleiding met succes kunt volgen.

## INTERACTIEVE TOUR

Ben jij benieuwd naar Zadkine? Maak tijdens onze virtuele tour op een interactieve manier kennis met alle mbo-opleidingen van Zadkine en de 12 Colleges. De tour werkt het beste op je mobiel. Tijdens deze interactieve tour vertellen Nina en Hage hoe het is om te studeren bij Zadkine. Zij stellen je vragen over onze opleidingen. Weet jij de antwoorden? Veel succes en plezier! Doe mee via [zadkine.nl/virtuele-tour](https://zadkine.nl/virtuele-tour).

## OPEN DAGEN

Weet jij nog niet precies welke opleiding je wilt volgen? Daar helpen wij je natuurlijk graag bij. Stel al je vragen aan onze studenten en docenten en beleef de sfeer op onze locaties!

De Open Dagen zijn op:  
**Woensdag 15 november 2023**  
16.00 - 20.00 uur  
**Vrijdag 2 februari 2024**  
16.00 - 20.00 uur  
**Zaterdag 3 februari 2024**  
10.00 - 14.00 uur  
**Woensdag 13 maart 2024**  
16.00 - 20.00 uur  
**Extra Open Dag: alléén voor Vakschool Schoonhoven**  
**Maandag 20 mei 2024**  
(Tweede Pinksterdag)  
10:00 - 17:00

Kijk voor meer informatie op [zadkine.nl/opendagen](https://zadkine.nl/opendagen).

## MEELOOPDAGEN

Wil jij sfeer proeven op de locatie en een goed idee bij de opleidingen

krijgen? Meld je dan aan voor een Meeloopdag! Tijdens deze dag loop je mee met een student van Zadkine. Zo zie je precies wat de opleiding inhoudt, hoor je ervaringen van studenten en maak je kennis met de docenten. Schrijf je nu snel in voor een Meeloopdag via: [zadkine.nl/meeloopdagen](https://zadkine.nl/meeloopdagen).

## OP DE HOOGTE BLIJVEN?

Vind je het leuk om regelmatig nieuwtjes te lezen over onze studenten, opleidingen en studeren in het mbo? Schrijf je dan in voor onze digitale nieuwsbrief. Ga naar [zadkine.nl/nieuwsbrief](https://zadkine.nl/nieuwsbrief).

## STUDIEMATCH

Ben je benieuwd welke van onze opleidingen bij jouw interesses

## ZADKINE STAAT VOOR JE KLAAR

passen? Doe de Studiematch op onze website: [zadkine.nl/studiematch](https://zadkine.nl/studiematch). Een leuke en eenvoudige mini beroepskeuzetest.

## DE MYSTART-APP!

Voor studenten die zich aanmelden hebben wij de MyStart-app. In deze handige app volg je jouw persoonlijke voortgang: van aanmelding tot de eerste schooldag bij Zadkine. Je vindt er informatie over je intake, veelgestelde vragen en handige links. Zo ben je goed voorbereid op je start bij Zadkine.

## AANMELDEN

Je kunt je via [zadkine.nl/aanmelden](https://zadkine.nl/aanmelden) en de opleidingspagina direct online aanmelden voor een opleiding. Je ontvangt na je aanmelding een bevestiging per e-mail en we nemen zo snel mogelijk contact met je op!

## DECANEN EN MENTOREN

Studenten die één of meer voorlichtingsactiviteiten bezoeken, zijn succesvoller in hun studie, weten wij uit onderzoek. Wil je als decaan of mentor een voorlichtingsbijeenkomst bij je op school organiseren? Onze contactpersoon Miranda Zandbergen bespreekt graag de mogelijkheden met je. Neem contact op via [marketingcommunicatie@zadkine.nl](mailto:marketingcommunicatie@zadkine.nl).

## OUDERS EN VERZORGERS

Voor ouders en verzorgers heeft Zadkine een aparte pagina ingericht op de website: [zadkine.nl/ouders](https://zadkine.nl/ouders). Op deze pagina krijg je tekst en uitleg over het mbo. Je vindt er handige tips om je kind te helpen bij het oriënteren op het mbo. Ook lees je hoe je betrokken kunt blijven als je dochter of zoon begint met een opleiding bij Zadkine, of al een opleiding bij ons volgt.

## SCHOOLKOSTEN

Als je een mbo-opleiding gaat volgen, heb je te maken met diverse studie/schoolkosten. Het is een belangrijke investering in jouw toekomst! Je vindt een overzicht van deze kosten op de website [zadkine.nl/schoolkosten](https://zadkine.nl/schoolkosten).

## STUDIEFINANCIERING

Studiefinanciering voor de beroepsopleidende leerweg in het mbo bestaat uit een basisbeurs, een aanvullende beurs en een reisproduct voor de ov-chipkaart. Naast de basisbeurs (en eventuele aanvullende beurs), kun je een lening aanvragen bij DUO. Hoeveel je maximaal mag lenen hangt af van jouw woonsituatie. Er gelden voorwaarden voor studiefinanciering in het mbo. Kijk voor meer informatie op de website [duo.nl](https://duo.nl).

## MEER INFORMATIE

Wil je meer weten? Bijvoorbeeld over de specifieke vooropleidingseisen, toekomstperspectief en doorstroommogelijkheden? Kijk dan op onze website [zadkine.nl](https://zadkine.nl).







# GOUD- SMEDEN

Lekker met je handen werken om iets moois te maken. En het ook nog zelf te bedenken. Als Goudsmid ontwerp, maak en repareer jij voornamelijk sieraden en kleine gebruiksvoorwerpen. Met de meest gewilde metalen in de wereld. Jij leert alle technieken om goud en zilver te kunnen bewerken. Maar ook kunststoffen en natuurlijke materialen. Je hebt veel mogelijkheden. Je kunt werken als zelfstandig ondernemer, ontwerper van sieraden of als reparateur in de juweliersbranche. Hoe gaaf zou het zijn om je eigen sieradenlijn te introduceren?

Het eerste jaar is een basisjaar waarin je laat zien welke richting bij jou past. Aan het einde van het schooljaar maak je een definitieve keuze voor jouw vervolgtraject op school. Dit kan zijn t/m niveau 4.

## **BASISGOUDSMID**

### **Niveau 3 • BOL • 3 jaar**

Een sieraad schetsen? En deze dan nog zelf maken ook? Jij leert dit allemaal tijdens je opleiding. Net als reparaties uitvoeren en het graveren van een naam in een armband.

Als Basisgoudsmid breng je veel uren door achter de werkbank. Je houdt je vooral bezig met sieraden en kleine gebruiksvoorwerpen. Hiervoor heb je speciale gereedschappen. Je leert in deze periode veel technieken zoals bijvoorbeeld zagen, boren, vijlen, solderen, smeden. Je gaat ook aan de slag in de praktijk. Dit is een belangrijk onderdeel van je opleiding. Ook specialiseer je jezelf door het kiezen van een keuzedeel. Tijdens deze opleiding loop je stage en maak je een miniatuur. Met dit diploma kun je doorstuderen als Goudsmid (ondernemer) niveau 4.





# WIST JE DAT...

... de opleidingen op Vakschool Schoonhoven echt uniek zijn? Nergens anders krijg je bijvoorbeeld een vak als 'Edelsteenkunde', een mix tussen natuurkunde, geologie, forensisch onderzoek, economie en zelfs een beetje psychologie. Je leert er o.a. edelstenen op echtheid te checken in een laboratorium en materialen in sieraden te verwerken.

... edelstenen vaak heel kostbaar zijn? Het zal je dan ook niet verrassen dat er veel mee gesjoemeld wordt. Als juwelier of Goudsmid heb je deze kennis en skills nodig om goed je vak uit te kunnen oefenen (en niet genept te worden). Al onze studenten Goud- & Zilversmeden krijgen Edelsteenkunde in het eerste leerjaar.

... Onze studentenvereniging Kontakt de enige studentenvereniging in het hele MBO is? En zij allerlei leuke activiteiten organiseren? Je zult je er al snel thuis voelen!

## GOUDSMID (ONDERNEMER)

### Niveau 4 • BOL • 4 jaar

In deze mbo-opleiding tot Goudsmid leer jij zeer diverse technieken om sieraden en kleine gebruiksvoorwerpen te kunnen ontwerpen, maken en repareren. Na het aanleren van de basisvaardigheden, maak je aan het eind van het 1e jaar een definitieve keuze voor het vervolgtraject: Goudsmeden niveau 3 of 4, óf Zilversmeden niveau 4.

Het ondernemerschap staat in de opleiding tot Goudsmid centraal. Je leert dit vooral door het maken van een ondernemersplan en het ook echt opzetten van een (fictieve) onderneming. Tijdens de opleiding kun je ook twee interessante keuzedelen volgen zoals specialistische versieringstechnieken of CAD/3D printen.

De opleiding sluit je af met een eindstage waarin je ook je meesterstuk maakt. Een meesterstuk is jouw eindwerk waarin je alles laat zien wat je geleerd hebt.

Met dit diploma kun je jezelf bijvoorbeeld aanmelden voor een studie aan een kunstacademie in Nederland of daarbuiten.

## GOUDSMID (ONDERNEMER) **VERSNELD TRAJECT**

### Niveau 4 • BOL • 3 jaar

Heb jij je havo, vwo of mbo4 diploma op zak, maar zou je heel graag iets moois met je handen willen maken? Dan is deze versnelde variant voor Goudsmid (ondernemer) vast iets voor jou! Voor deze versnelde variant geldt dezelfde beroepsinformatie van Goudsmid (ondernemer). De eerste twee jaar leer je de basisvaardigheden van een Goudsmid. De theorievakken zullen in verkorte vorm worden aangeboden. Natuurlijk moet je aan het eind van de opleiding aan dezelfde eisen voldoen als bij de opleiding Goudsmid (ondernemer). Er wordt dus een groter beroep gedaan op je zelfdiscipline en we verwachten meer zelfstudie van je.

In de laatste periode van je tweede jaar laat je in je ondernemersplan je visie zien op het runnen van je eigen atelier/winkel. In je tweede jaar kun je ook twee interessante keuzedelen volgen zoals Doorstroom HBO of CAD/3D printen.

Een groot deel van je derde jaar loop je stage. Deze sluit je af met een meesterstuk.





# MEESTERSTUKKEN & MINIATUREN



**MAKER:**  
ANOUK VERWIJS

## Miniatuur bamboe hengel

*met zilveren molenkop en uit hout gesneden standaard.*

### Inspiratie voor mijn miniatuur

Toen ik een jaar of 8 was ben ik voor het eerst mee wezen vissen in het park met mijn vader, broer en oom. Dit was toen al een geweldige ervaring voor mij. Tot op de dag van vandaag ben ik, verspreid over de gunstige dagen van het jaar, nog vaak langs de waterkant te vinden met mijn hengel. Daarom heb ik mijn grote hobby dan ook als voorbeeld voor mijn miniatuur gebruikt.

De hengel is van een stuk bamboe gemaakt, net zoals mijn eigen eerste hengeltje ook van bamboe was. De molenkop en spoel heb ik gemaakt uit restanten zilver die ik over de jaren heen verzameld had van eerdere werkstukken. Dit heb ik gesmolten, gegoten en vermaakt tot de onderdelen van de spoel, molenkop en hendel van de hengel. Ook het haakje heb ik gemaakt uit restanten zilver. Het standaard waar de molenkop op bevestigd is heb ik uit geperst hout gesneden en met een houtlak afgewerkt. Tot slot heb ik een houtmoot bekleed met mos als standaard voor de hengel om het plaatje van de hengel in het gras echt af te maken.



## Meesterstuk Aphrodite

Aphrodite is de godin van de liefde, maar ook die van vrouwelijkheid, elegantie en sensualiteit. Dit was het perfecte uitgangspunt voor mijn meesterstuk waarmee ik ervoor wilde zorgen dat de drager precies dit zou ervaren. De oorbellen bestaan uit vloeiende lijnen, delicate solderingen en fijne details. Dit werk is gemaakt van 18 kt geelgoud, saffier, amethist, natuurlijk zirkoon en een Edison parel.

**MAKER:**  
NANA VAN ELDEREN



# MEESTERSTUKKEN & MINIATUREN

## Miniatuur Motorjacht

Het miniatuur is een bootje van 925 zilver met een houten binnenkant. Het bootje is gebaseerd op de Wajer 77. Ik heb het bootje gemaakt omdat ik het een gaaf merk vind. En varen vind ik één van de leukere dingen om te doen. Ik zou later zeker een eigen boot willen, het liefst in de richting van het model van deze Wajer 77.

**MAKER:**  
JULES FRANKENMOLEN



**MAKER:**  
ADYRA ECKRINGA

## Miniatuur Elfje

Al heel mijn leven ben ik fan van fantasy, of het nou boeken of films zijn dat maakt voor mij niet uit. Gelukkig maar, want ik ben ook vernoemd naar een elf. Mijn eerste naam is namelijk eigenlijk Arwen (voor de mensen die het niet weten dat is van Lord of the rings) maar ik zal jullie niet vervelen met de rest van dat verhaal. Daar komt dus ook mijn inspiratie vandaan om iets fantasy achtigs te maken als examenstuk. Ik heb mijn eigen draai gegeven aan wat een elfje kan zijn.





**Suzanne de Boer is 28 jaar, woont in Utrecht en studeert voor Goudsmid (ondernemer) aan Zadkine Vakschool Schoonhoven. Ze doet de versnelde variant waarbij je in drie jaar je diploma Goudsmid kunt behalen. Suzanne doorloopt het traject net even anders dan de meesten. Haar tweede jaar deed ze opnieuw. Het ging niet zo lekker en ze stopte met school. In dat tussenjaar besefte ze dat ze eigenlijk niets liever deed dan weer terug naar school gaan. Ze zag geen andere toekomst voor zichzelf dan die van Goudsmid. Ze hoort in dit vak thuis. Één van haar voormalig Goudsmid docenten Huub Rogier zegt over Suzanne: “Ze is echt gegroeid als mens en als Goudsmid. Je zou bijna kunnen zeggen van ‘drop out’ naar boegbeeld!”**

# KENNISMAKEN MET SUZANNE

## GOUDSMID (ONDERNEMER) VERSNELD

Suzanne miste het heel erg om met het vak bezig te zijn. “Ook geeft school een bepaalde structuur aan je leven die je eigenlijk wel wilt. Mijn vriend is docent, die geeft les. In mijn tussenjaar had ik een baantje in de Horeca. Je zag elkaar daardoor bijna niet. Als je het laat versloffen op school is de drempel wel heel hoog. Het wordt eng omdat je docenten niet meer onder ogen durft te komen. Het schoolstelsel en ik botsen een beetje. Ik ben niet zo goed in procedures. Maar ik weet nu dat je voor het hele plaatje moet gaan wil je slagen”

Suzanne had al haar gereedschap nog. En na een gepassioneerde motivatiebrief aan school en een paar goede gesprekken kon ze weer instappen in het tweede jaar. Praktijkvakken vindt ze het leukst. Goudsmeden, 2D vormgeven en 3D ruimtelijk vormgeven. Van de vakken graveren, edelsteenkunde of CAD mag je er twee kiezen. “CAD is goed voor je ruimtelijk inzicht en je kunt er later nog alle kanten mee op. Graveren is vrij lastig. Die stekers zijn niet makkelijk om te hanteren. Je moet er een vrij vaste hand voor hebben en echt wel kracht zetten. Het kost heel veel oefenen. Ik vind dat precieze werk juist heel leuk om te doen. We oefenen in koper, dat is heel zacht. Goud is wat harder, vooral 14 karaats is hard. Hoe hoger het gehalte goud, hoe zachter. Zilver is vrij zacht (je kunt dat zelfs met je handen een beetje buigen)”

“Ik vind mezelf wel creatief. Ik denk dat iemand die op het creatieve niveau niet heel sterk is, niet zo snel voor het vak van Goudsmid zou kiezen. Ik vind mezelf ook vrij technisch aangelegd. Het technisch bezig zijn is ook een leuk onderdeel van de opleiding”

“Het is erg gezellig in Schoonhoven, ik heb er ook een tijdje gewoond. Echt een community gevoel, met een eigen studentenvereniging en feestjes. Er zijn altijd vrienden in de buurt, je hoeft nooit alleen te eten. Maar ik kom nu vooral naar school om er beter van te worden en ga dan weer naar huis. Ik sta er nu iets serieuzer in en ben vrij op mezelf. Dat is prima hier. Echt iedereen kan zichzelf zijn”

“Na de HAVO was het nog best lastig een opleiding te kiezen. Veel oudere mensen kennen Schoonhoven wel. Maar veel jongeren hebben geen idee van het bestaan van de opleiding. Ik heb mezelf georiënteerd via een Open dag. Echt een aanrader. Je ziet mensen die de opleiding doen. En je voelt het ambacht”

“In het derde jaar loop je een half jaar stage. Je kunt dat in het buitenland doen. Maar er zijn net zulke goede bedrijven in Nederland. In deze periode maak je ook een meesterstuk. Dat is spannend en gaaf om te doen. Ik heb een paar **gouden oorbellen met aventurijn en diamanten gemaakt**”. Het meesterstuk heet Explosie (zie de foto op de voorgaande blz).

“Iets opstarten waarmee je succesvol bent is best een uitdaging. Ik zou wel een online winkel willen. Je moet wel realistisch zijn. En met dat ene unieke concept komen. Iets nieuws. Het is in ieder geval wel mijn streven om echt mijn eigen werk te verkopen. Ik zou dat omschrijven als ‘niet geometrisch’. Maar vooral organisch. Niet te strak. Maar ‘rough around the edges’. Dat past ook helemaal bij mij”

\*De photoshoot is gedaan in het prachtige atelier Artis Causa in Schoonhoven van voormalig docent Goudsmeden Huub Rogier.





# HÉT KENNIS EN EXPERTISE-CENTRUM VAN DE BRANCHE

Naast onze voltijdopleidingen bieden we ook branche-erkende opleidingen in deeltijdtraject aan. Deze zijn bedoeld voor volwassenen die zich willen (om)scholen in de sieraden- of uurwerkbranche. Eén dag per week worden de lessen aangeboden. De inhoud van de lessen komt overeen met die van de (voltijd) opleidingen. Echter, in dit traject gaat het alleen om het vakinhoudelijke deel. Als je alles voldoende afsluit krijg je een certificaat dat door de branche erkend wordt. Goudsmeden en Uurwerkhersteller zijn de branche-erkende opleidingen die je kunt volgen.

## Cursus & Training

Door onze unieke expertise en branche-erkende opleidingen weten ook professionals en zij-instromers ons te vinden om hun kennis bij te schaven en carrière vorm te geven. Zowel voor deze vakgenoten als zij die dit willen worden zijn er tal van verschillende cursussen te volgen. Deze zijn onderverdeeld in de volgende vakgebieden: Goudsmeden, Juwelier, Uurwerktechniek, Edelsteenkunde en Sieraden ontwerpen op de computer. Kom langs in Schoonhoven, Arnhem of Veghel. **NIEUW!** In Arnhem bieden we sinds kort professionele cursussen Goudsmeden aan in cultureel centrum Rozet. Kom langs in Schoonhoven, Arnhem of Veghel. Meer informatie op [zadkine.nl/vakschoolschoonhoven](https://zadkine.nl/vakschoolschoonhoven).

Bekijk ons vernieuwde aanbod aan Cursussen & Trainingen. Voor ieder wat wils! Omdat je nooit uitgeleerd bent.





# ZILVER-SMEDEN



BEKIJK DE SPECS  
OP [ZADKINE.NL/](https://zadkine.nl/)  
[VAKSCHOOLSCHOONHOVEN](https://vakschoolschoonhoven.nl/)

Als zilversmid bedenk en maak je bijzondere en waardevolle voorwerpen. Je gaat voor het grotere werk. Hierbij gebruik je veel vlammen. Je maakt bijvoorbeeld schalen, bekertjes en kunstobjecten. Van zilver, maar ook van metaal en kunststof. Je leert een echt vak. En je kunt er veel van jezelf in kwijt.

## ZILVERSMID (ONDERNEMER)

### Niveau 4 • BOL • 4 jaar

Jij bent creatief. Je houdt van het grotere werk. En je vindt het gaaf om je eigen ideeën of die van anderen tot leven te brengen. Tijdens deze opleiding leren we je alles wat je moet weten. Bijvoorbeeld welk gereedschap je allemaal nodig hebt. Je leert ook hoe je de mooie dingen die je maakt straks kunt verkopen aan klanten. En hoe je een eigen zaak begint.

Na het aanleren van de basisvaardigheden, maak je aan het eind van het 1e jaar een definitieve keuze voor het vervolgtraject. Dit kan zijn: Basisgoudsmid niveau 3, Goudsmid ondernemer niveau 4 of Zilversmid ondernemer niveau 4.

Je bent op school veel bezig met praktijkvakken. Je leert het namelijk pas echt door het veel te doen. Stage loop je bij een bedrijf dat met groot zilver werkt. Je sluit je opleiding af met een eindstage waarin je ook je meesterstuk maakt.

### Bijvoorbeeld:

- een atelier dat bezig is met kunstobjecten (designer kunstenaar)
- een atelier dat zilveren gebruiksvoorwerpen maakt
- of een atelier dat zilverwerk restaureert.

Met dit diploma kun je jezelf bijvoorbeeld aanmelden voor een studie aan een kunstacademie in Nederland of daarbuiten.



Zilversmid Renée Broeksteeg werkt aan haar 'zilveren buste ontwerp'.







Het vormgeven is een belangrijk onderdeel van de opleiding Silversmith design

## SILVERSMITH DESIGN

### Niveau 4 • BOL • 1,5 jaar

En voor iedereen die gelooft dat een goede Goudsmid een betere Zilversmid maakt, en een goede Zilversmid een betere Goudsmid... Want hoe mooi is het als je in deze onzekere tijden 'allround' kunt zijn.

Wij geloven dat op Zadkine Vakschool Schoonhoven ook. Want hoe mooi is het als je in deze onzekere tijden 'allround' kunt zijn. En naast het vervaardigen van o.a. sieraden ook vanuit een plaat elke vorm die je in je hoofd hebt kunt maken?

Met deze passie voor materiaal vervormen kun je onze nieuwe opleiding Silversmith design volgen. Wil jij ook in anderhalf jaar een diploma Zilversmeden behalen? Ben jij een aanpakker? Lees dan verder...

De opleiding is een traject van anderhalf jaar waarin je je diploma Zilversmeden (niveau 4) kunt behalen (als je je diploma Goudsmeden al hebt behaald). Je bent hierbij één jaar op school en een half jaar op stage. Bij het ontwikkelen van de opleiding hebben wij naar onze studenten geluisterd. Alewijn geeft aan een groot fan te zijn van kunstgeschiedenis en van vakgerelateerde architectuur.

Als Vakschool hebben we een zo'n interessant mogelijk programma gecreëerd met veel ruimte voor praktijk en vormgeven.

Een bijzonder traject dus. Lijkt smeden jou ook heerlijk? Volg je hart! En kom net als student Puck Zilversmeden!

*Student Zilversmeden  
Puck in het praktijklokaal*





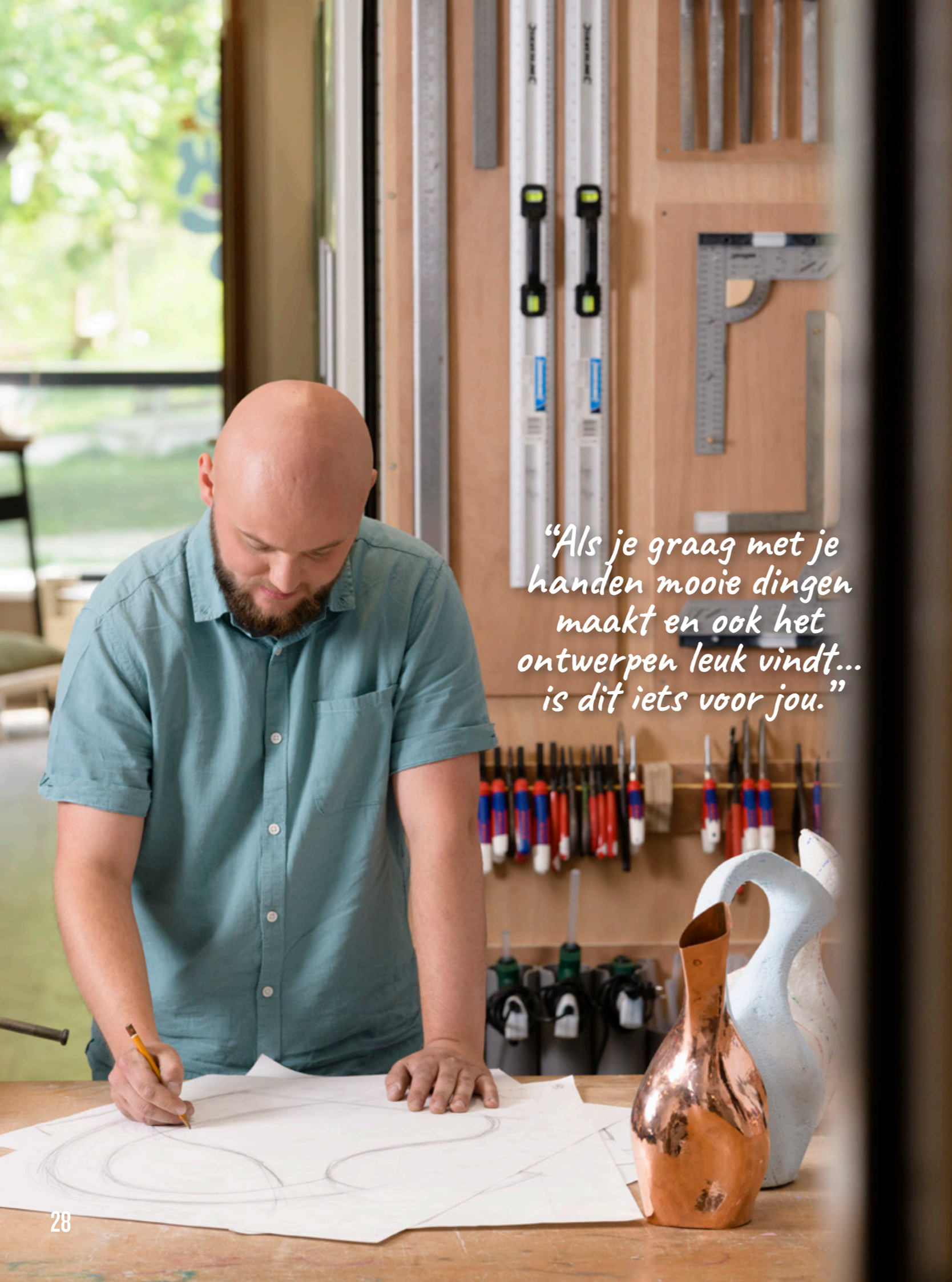
Zilversmid Teun in het lokaal Zilvermeden op school



Student Puck aan het Zilvermeden







*“Als je graag met je handen mooie dingen maakt en ook het ontwerpen leuk vindt... is dit iets voor jou.”*

# KENNISMAKEN MET ALEWIJN

## ZILVERSMEDEN

**Je bent 21 en nog slechts een jaartje verwijderd van ‘volleerd Zilversmid’ zijn. Al ben je natuurlijk nooit uitgeleerd en ga je vooral nog je eigen stijl en vakmanschap verder ontwikkelen.**

Alewijn Slingerland uit Klundert (Noord-Brabant), slechts 21 jaar (en single trouwens) is student Zilversmeden (niveau 4) bij ons. Hij vloog in drie jaar door zijn studie en staat bekend als gedreven en kundig. Op de vraag of hij wilde meewerken aan de photoshoot en het interview zei hij meteen ja! ‘De foto’s kan ik dan straks misschien weer op mijn website of visitekaartjes zetten’.

Dat Alewijn daar alvast over nadenkt is niet zo gek. De opdrachten komen al regelmatig binnen... Zo vroeg docent Margot hem laatst om de gildeschildjes over te nemen, die uitgereikt worden bij bepaalde prijzen. En vroeg een kennis uit het vak hem een hek te ontwerpen en smeden. De opdracht aan Alewijn... ‘Kun jij voor mij een hek maken. Houd je uren bij en reken er goed voor. Jij bent kunstenaar, dus ik vertrouw je volledig’. Alewijn: ‘het is een mooi gevoel als je het vertrouwen krijgt iets gaafs te realiseren. Vooral van mensen die het vakmanschap waarderen en snappen hoeveel uren erin gaan zitten’.

Maar voordat Alewijn afgestudeerd Zilversmid is en zich volledig gaat storten op alle opdrachten, gaat hij eerst nog op stage. En wel op het Bishopsland education trust in Engeland (hbo niveau). Een onderwijscentrum dat workshops verzorgt voor Zilversmeden en Juweliers. Een jaar lang krijg je masterclasses van Engelse top vakmensen. ‘Niet standaard 4 of 5 dagen stagelopen bij een bedrijf, maar werken aan je eigen kunstenaar zijn. Je woont op een

oude boerderij uit de 18e eeuw en zit tussen heel veel andere kunstenaars. Je wordt goed begeleid in de groep om je eigen vakmanschap verder te ontwikkelen. Je ontdekt nog meer je eigen unieke stijl. Zo wordt je gepusht om je eigen ontwerpen een bepaalde kant op te sturen. En je doet mee aan ontwerpwedstrijden zoals de Jacob’s the Jewellers Emerging Designer Competition’. Alewijn neemt vanuit Vakschool Schoonhoven een redelijk geavanceerde technische achtergrond mee. ‘De meeste mensen die daar komen zijn ontwerptechnisch beter’.

‘Ik krijg het nog druk met bezoek volgend jaar’ lacht Alewijn. Naast docent Zilversmeden Kaj zijn er nog vijf andere mensen die graag komen kijken’.

Op stage gaat Alewijn zijn meesterstuk maken. Een meesterstuk is het eindwerk waarmee studenten niveau 4 laten zien dat ze klaar zijn voor het vak als Goud- of Zilversmid. Je ontwerpt echt je eigen stuk en het is daarmee dé manier om je carrière een vliegende start te geven. Neem Renee Broeksteeg, zegt Alewijn. Ze heeft afgelopen maandag examen gedaan. Ze had een goede kilo zilver gebruikt voor haar Meesterstuk, een lamp. Hier had ze zelf een presentatiekast om heen gebouwd.

Studenten niveau 3 maken Miniaturen. Dit zijn in het klein nagemaakte objecten die er met de meest verfijnde details levensecht uitzien. Het ontwerpgedeelte komt bij miniaturen misschien minder aan de orde, qua vakmanschap doet het vaak niet veel onder, zegt Alewijn. ‘Zo volg ik bijvoorbeeld de Miniatuur van de viool van Rick Oerlemans via Instagram’. De miniatuur van een zilveren fiets met gouden details van Anna Boeije is ook erg mooi geworden (zie een foto in dit magazine).





Alewijn zijn meest recente werk vindt hij één van zijn beste werken hier op school. 'Zeker in het zilver'. Alewijn smeedde een leeuw. Eerst dacht hij nog 'dit wordt redelijk simpel'. Maar er zaten best wat uren in, zo'n 80 uur. De opdracht was eigenlijk 40 uur, bijvoorbeeld voor het maken van een hagedis van een paar cm. Alewijn zijn leeuw in puur zilver is een stuk groter en met veel details. Hij investeerde € 500 in het materiaal. Hij exposeerde deze tijdens de Zilverdag onder het stadhuis in Schoonhoven. En won er meteen de 2e plaats mee bij de vakjury en de publieksjury.

Het kopen van dit soort luxe items is niet voor iedereen weggelegd. Door de grote ureninvestering en het vakmanschap zou Alewijn zijn leeuw graag voor € 3.500 – € 4.000 verkopen. Dat is nog een klein prijsje vergeleken bij waar hij zijn zilveren schenkan voor zou verkopen (€ 10.000 – € 15.000). Hierin investeerde hij aan materiaalkosten alleen al € 2.500. Het hout voor het handvat was een duur blok hout van bijna € 500 en het zilver kostte € 2.000. Maar de uren die er in zitten zijn de grootste kostenpost, met deze kan is hij rond de 250 uur bezig.

Op de vraag hoe hij deze materiaalkosten bekostigd, zegt hij: 'Ik leen geld bij mijn ouders'. 'Die zeggen: 'als je het verkoopt betaal je ons maar terug'. De opdrachten die hij regelmatig van klanten heeft helpen hem ook. Verder heeft hij ook een bijbaantje op school. Één avond per week begeleidt hij eerstejaars studenten tijdens een inhaalles vrij werk. Als studenten achterlopen kunnen ze die tijd gebruiken om in te halen of juist vooruit te werken.

Als kind wilde Alewijn LEGO ontwerper worden. Tot zijn 16e deed hij dat heel veel. Hij vond LEGO altijd al leuk en tekende en schilderde ook veel. 'Er zit een mooie technische uitdaging in LEGO bouwen. Zo hebben ontwerpers op het LEGO ontwerp bureau in Denemarken minstens zo'n uitgebreid ontwerptraject als een Meesterstuk'. Wie weet ontwerpt Alewijn ooit nog iets in zilver voor LEGO. Tot die tijd wensen we Alewijn heel veel plezier en succes op zijn stage en een hele mooie carrière in het smeden!



**Vraag jij je als kenner nou af waarom Alewijn op de coverfoto deze vlam gebruikt i.p.v. een blauwe vlam? Hij antwoordt: 'Met afkoken haal je oxides weg die ontstaan door het verwarmen en als je gesoldeerd hebt haalt het ook het vloeimiddel weg. Na het afkoken ga je het stuk zilver of object afspoelen en droogmaken. Doe je dat met een theedoek dan heb je iedere keer een nieuwe nodig. Nu met de oranje vlam heb je net genoeg warmte om het vocht weg te jagen'.**



# JUWELIER

Als juwelier weet je vakmanschap goed te combineren met een commerciële instelling. Je vindt het leuk om de ontwikkelingen in de branche te volgen, bent trendgevoelig en gaat goed om met klanten, collega's en leveranciers. De juwelier is iemand die alle facetten van het vak kent.



Studenten Estelle en Youri trainen op een verkoopgesprek in de Juwelierswinkel op school

## MEDEWERKER JUWELIER

### Niveau 3 - BOL/BBL - 3 jaar

Vakmanschap combineren met een commerciële instelling. Dat kan jij. Je hebt vakkennis. En vindt het leuk om klanten een goed advies te geven. Ze komen bij jou in de juwelierszaak vaak voor een belangrijk moment. Of om iets te laten repareren. Jij zorgt ervoor dat de zaak er netjes uit ziet. En dat de nieuwe collecties in de etalage schitteren. Na een oriëntatie op het vak en de branche ga je jezelf specialiseren aan de hand van thema's als branding, sales en online marketing. Aan het eind van het 1e semester specialiseer je jezelf door het kiezen van een keuzedeel.

De stage is een belangrijk deel van de opleiding. In het 2e jaar ga je 40 dagen op stage. In het 3e jaar ben je het grootste gedeelte op stage.

Als BBL-student ben je al ten minste 3 dagen per week werkzaam in een juweliersbedrijf. Na deze opleiding is het mogelijk gespecialiseerde cursussen te doen.

JE BENT  
TRENDGEVOELIG  
EN VAN ALLE  
MARKTEN  
THUIS

 **BEKIJK DE SPECS OP**  
[ZADKINE.NL/VAKSCHOOLSCHOONHOVEN](https://zadkine.nl/vakschoolschoonhoven)

## JUWELIER (ONDERNEMER)

### Niveau 4 • BOL/BBL • 3 jaar

Jij bent een vakman en een echte ondernemer. Jouw vakmanschap en branchekennis combineer je met een commerciële instelling. Dit maakt jou de juwelier van de toekomst. Je bent trendgevoelig en kan goed met klanten omgaan. Ze komen bij jou in de juwelierszaak vaak voor een belangrijk moment. Of om iets te laten repareren. Jij biedt kwaliteit en service en hebt een ruime vakkennis van goud, zilver, edelstenen en uurwerken en luxury goods.

Deze opleiding is een brede commerciële opleiding. Na een oriëntatie op het vak en de branche specialiseer je jezelf in bijvoorbeeld branding, sales en management. Aan het einde van het 1e semester kies je twee keuzedelen. In het 2e jaar ga je 40 dagen op stage. In het 3e jaar ben je het grootste gedeelte op stage.

Het is mogelijk om na deze opleiding op hbo-niveau verder te studeren in bijvoorbeeld commerciële economie, small business of retail management.

### Na een opleiding tot juwelier, kun je onder andere de volgende beroepen uitoefenen:

- juwelier ondernemer
- bedrijfsleider
- filiaalchef
- antiquair
- edelsteenkundige
- medewerker kunst- & antiekveiling
- inkoper binnenland - buitenland
- groothandel medewerker of vertegenwoordiger.



# WAAROM KIEZEN VOOR BBL?

## BEROEPSBEGELEIDENDE LEERWEG

Een BBL-opleiding staat voor Beroeps Begeleidende Leerweg. Je gaat dan werken en leren tegelijk.

Je werkt drie of vier dagen per week bij een door SBB erkend leerbedrijf. Je ontvangt hiervoor salaris, want je hebt een arbeidscontract met het bedrijf.

Daarnaast kom je één of twee dagen per week naar school. We zien in de praktijk dat er steeds meer interesse voor BBL-opleidingen is. Ook omdat het een gunstige arbeidsmarkt is voor mensen die werk zoeken of van baan willen switchen.

Misschien is een BBL-opleiding echt wat voor jou! Lees hieronder de voor- en nadelen. Zo krijg je een goed beeld of deze leerroute ook bij jou past.

### Voordelen van een BBL-opleiding:

#### 1. Je hoeft niet vaak naar school

Veel mbo-studenten zijn praktisch en visueel ingesteld. Een BBL-opleiding kan dan uitkomst bieden. Je zit dan weinig in de schoolbanken, maar je moet thuis wel huiswerk maken en opdrachten uitvoeren in het leerbedrijf.

#### 2. Je studie wordt vaak vergoed

Als je een BBL-opleiding volgt, worden de kosten vaak door het leerwerkbedrijf vergoed. Zij investeren in je opleiding. In ruil daarvoor krijgen zij een goed opgeleide medewerker in dienst. Hier zijn uiteraard wel

voorwaarden aan verbonden. Deze staan in de studieovereenkomst.

#### 3. Je krijgt direct betaald

Je gaat direct in loondienst en krijgt dus gewoon betaald volgens de geldende cao in je branche. In het begin zul je wel minder betaald krijgen dan collega's die hun opleiding al hebben afgerond. Maar het is fijn dat je geld kunt verdienen terwijl je werkt aan je professionele ontwikkeling.

#### 4. Je bouwt gelijk een netwerk op

Bij je leerwerkbedrijf ontmoet je allerlei verschillende mensen uit het vakgebied. Denk aan je leidinggevende en collega's, maar bijvoorbeeld ook aan de (potentiële) klanten waarmee je in aanraking komt.

#### 5. Je vergroot de kans op een vaste baan

De kans is aanwezig dat je blijft werken voor je leerwerkbedrijf. Omdat je het bedrijf al goed kent, kun je bovendien sneller doorgroeien naar hogere functies. Natuurlijk kun je daarna ook voor een ander bedrijf aan de slag, afhankelijk van wat jullie afspraken zijn.

#### 6. Je krijgt goede professionele begeleiding

Niet elk bedrijf mag zichzelf zomaar een erkend leerbedrijf noemen. Bedrijven moeten aan een groot aantal normen voldoen, bijvoorbeeld op het gebied van veiligheid. Zit je bij een erkend leerbedrijf? Dan is de kans groot dat je goed begeleid wordt.

#### 7. Je ontwikkelt uiteenlopende vaardigheden

Op de werkvloer ontwikkel je niet alleen vaktechnische vaardigheden, maar leer je bijvoorbeeld ook meer over de werkprocessen, administratie en planning.

#### 8. Je komt er direct achter wat je wel en niet leuk vindt

Doordat je gelijk praktijkervaring opdoet, kom je er snel achter wat je wel en niet leuk vindt.

#### 9. Minder lesgeld

Vanaf 18 jaar betaal je lesgeld. Omdat je minder naar school gaat, betaal je ook minder. Logisch toch? De bedragen verschillen per jaar en per niveau van je opleiding en worden vastgesteld door de Rijksoverheid. Kijk voor de meest actuele info op de website van de Rijksoverheid.

### Nadelen van een BBL-opleiding

#### 1. Theoretische kennis

Doordat je maar één of twee keer per week naar school gaat, is zelfstandig kunnen werken aan de lesinhoud belangrijk.

#### 2. Je zit soms vast aan een contract

Bedrijven investeren in je toekomst omdat ze zichzelf daarmee willen verzekeren van (loyale) medewerkers. Daarom kan het zijn dat je een contract moet tekenen waarin vastligt dat je ook na het behalen van de opleiding voor hen blijft werken. Doe je dat niet? Dan moet je vaak de opleidingskosten terugbetalen. De zekerheid van een vast contract is natuurlijk fijn, maar kan je ook gaan tegenstaan als je nog niet precies weet wat je wil gaan doen.

#### 3. Minder contact met leeftijdsgenoten

Als je een BBL-opleiding volgt, heb je vooral contact met collega's van uiteenlopende leeftijden. Bij de

BBL-opleiding heb je meer contact met leeftijdsgenoten.

#### 4. Geen studiefinanciering en OV-vergoeding

BOL-studenten hebben in tegenstelling tot BBL-studenten vaak recht op studiefinanciering en een OV-chipkaart. Daar staat natuurlijk wel tegenover dat je als BBL-student direct een salaris krijgt. Bovendien zijn de meeste bedrijven ook bereid om de reiskosten te vergoeden. Bespreek dit sowieso met je leerwerkbedrijf voordat je aan de slag gaat.

### Opleidingenoverzicht

Binnen Vakschool Schoonhoven bieden we de volgende BBL-opleidingen aan:

- Medewerker Juwelier – niveau 3
- Juwelier (ondernemer) – niveau 4



# UURWERK- TECHNIEK

Jij hebt passie voor techniek. En je vindt het leuk om heel precies te werken aan soms ingewikkelde mechanismen en elektronica. Iets uit elkaar halen thuis en weer in elkaar zetten. Soms tot wanhoop van anderen. Later word jij een echte vakspecialist. Dat is fijn want veel uurwerken hebben een hoge (gevoels)waarde. Soms zijn het erfstukken en/of hebben veel geld gekost. Om het onderhoud goed uit te voeren zijn vakspecialisten nodig. Hiermee liggen voor jou ook kansen om te werken in de fijnmechanische sector. Gediplomeerden uurwerkmakers kunnen namelijk ook terecht komen in de wereld van de medische apparatuur en/of ruimtevaart. Wij zijn bezig met het ontwikkelen van nieuwe uitstroomrichtingen zoals Luxury Professional en Micromechanica. Zo krijg jij steeds het meest vernieuwende onderwijs.

 **BEKIJK DE SPECS OP**  
[ZADKINE.NL/VAKSCHOOLSCHOONHOVEN](https://zadkine.nl/vak-schoolschoonhoven)



Student Uurwerktechniek Hiltje Stuurman

## MEDEWERKER UURWERKTECHNIEK

### Niveau 3 • BOL • 3 jaar

Als medewerker uurwerktechniek repareer je horloges en klokken. Mechanische of elektrische uurwerken, als vakman of vakvrouw repareer jij ze allemaal. Je bent in dienst bij een juwelier of een reparatieatelier, inhoudelijk ben jij de deskundige. Jij zorgt ervoor dat horloges en klokken weer de juiste tijd aangeven. Het werk vereist inzicht, analytisch vermogen en creativiteit. Ook weet je na je opleiding hoe je uurwerken goed moet onderhouden.

In het 1e en het 2e jaar ligt de nadruk op het praktijkvak uurwerktechniek. Door veel te oefenen bouw je vaardigheid en snelheid op. Aan het eind van het 1e jaar specialiseer je jezelf door het kiezen van twee keuzedelen. Bijvoorbeeld complexe klok- of horlogereparaties. Het 3e jaar is een stagejaar.

## UURWERKTECHNICUS (ONDERNEMER)

### Niveau 4 • BOL • 4 jaar

Als uurwerktechnicus ondernemer kun je een eigen reparatie- of restauratieatelier starten. Je kunt werken in

de luxe industrie waar je service uitvoert aan horloges van bekende merken. Je weet ook veel van vintage horloges waardoor je deze vakkundig kunt herstellen en verkopen. Zo ga jij straks vol zelfvertrouwen aan het werk.

Als uurwerktechnicus repareer, onderhoud en restaureer je horloges en klokken. Mechanische of elektrische. Ook bepaal je de stijl, ouderdom en waarde van de klok en/of het horloge. Het werk vereist inzicht, analytisch vermogen en creativiteit.

In het 1e jaar van de opleiding maak je kennis met alle aspecten van het uurwerkvak. In het 2e jaar kies je voor:

- uurwerkmaker (allround)
- klokkenmaker (specialist grootwerk)
- of horlogemaker (specialist kleinwerk).

Er is aandacht voor het ondernemerschap. Ook is stage een belangrijk onderdeel. Je loopt stage bij tenminste twee verschillende bedrijven. Deze opleiding is een eindopleiding. Wel is het zo dat diverse afgestudeerde uurwerkstudenten een (bedrijfs)cursus volgen in bijvoorbeeld Zwitserland of Engeland om zo nog meer kennis en vaardigheden op te doen.





# WIST JE DAT...

## DE NIEUWE UITSTROOMRICHTINGEN BINNEN UURWERKTECHNIEK ZULLEN ZIJN:

### Allround Uurwerktechnicus (niveau 3)

**Uurwerktechnisch Luxury Specialist (niveau 4)** een moderne uurwerk specialist die meer commercieel vaardig is dan technisch vaardig. Iemand met veel kennis van de luxe branche en de klanten die daar bijpassen.

**Uurwerktechnisch Designer (niveau 4)** Een specialist in technisch design en R&D voor de uurwerk branche. Werken met 3D tekenprogramma's CAD-kennis en productontwikkeling.

**Uurwerktechnisch restauratiespecialist (niveau 4)** De traditionele horlogemakers gespecialiseerd in het herstellen, restaureren en conserveren van zowel antieke uurwerken als vintage horloges.



... Dubois Dépraz uurwerken aan school geleverd heeft voor studenten om mee te oefenen? Docent Brendan ging naar Zwitserland omdat Dubois Dépraz er zeker van wilde zijn dat er gekwalificeerde docenten met hun product gingen werken. De reis naar deze vooraanstaande Zwitserse uurwerkmaker was erg leerzaam. We hebben dit programma ingevoerd zodat onze studenten op het hoogste niveau kunnen leren werken.



... er veel bedrijven zijn die contact met ons zoeken voor medewerkers en stage plekken, bijvoorbeeld: Schiap & Citroen, Breitling NL, Gassan, Swatch Group. Ook vanuit andere sectoren (fijnmechanica en medische instrumentenmakers) worden we benaderd met de vraag voor personeel.

... studenten Master Classes gaan geven aan het personeel van Richemont? Dit in het kader van kennis uitwisselen en kennismaken met toekomstige werkgevers. Ze zullen over de verschillende onderwerpen die ook op school worden behandeld (juwelen, edelstenen, horloges en de luxe branche) presentaties geven bij Richemont op locatie!



... we recent op excursie zijn geweest bij het bedrijf Grönefeld The Horological Brothers?





# HET ENIGE ECHE ZADKINE HORLOGE IS TE KOOP IN ONZE JUWELIERSWINKEL!

Het Zadkine horloge is gemaakt door studenten van de opleiding Uurwerktechniek. Zowel het ontwerp, als de fijnmechanische bewerking, graveren en etaleren.

Het is een zeer hoogwaardig product met o.a. de volgende kenmerken:

- 316L stalen kast
- 5ATM waterdicht
- Saffier glas
- Zwitsers uurwerk

Winkelwaarde van een horloge met eenzelfde Zwitsers uurwerk is gemiddeld € 700!

*WP horlogebanden,  
welke kleur kies jij?*



**PRIJS: € 285**

(studenten of medewerkers bij Zadkine krijgen 20% korting!)

*Nu ook met Zadkine roze band beschikbaar.*



# EXCURSIES

Helaas hebben we in 2021/2022 weinig excursies kunnen doen i.v.m. Covid-19, maar dat pakken we dit jaar weer op! Zo gaan de uurwerkmakers weer naar Zwitserland in mei. En de Goudsmeden en Juweliers in februari weer naar de Inhorgenta in München. Hier bewonderen zij zes jaarbeurshallen vol met sieraden en edelstenen.



Op bezoek bij IWC Schaffhausen in Zwitserland. Na de rondleiding allerlei modellen van IWC bestuderen... Hier ligt aardig wat kostbaars op tafel :)



Edelstenen zoeken in edelsteen hoofdstad Idar Oberstein. En naar Goudsmeedcentrum Pforzheim.



Studenten klas 2 juwelier op de vakbeurs Inhorgenta München. Zij zijn bezig met inkopen voor de juwelierswinkel van school "IntoJewels"




Jaarlijkse Duitsland reis met 2e jaars studenten Goudsmeden.



Studenten Uurwerktechniek op bezoek in Genève bij topmerk Vacheron Constantin







# BEAUTY & DESIGN LAB

Het Zadkine Beauty & Design Lab is een samenwerkingsproject van de twee Zadkine Colleges Beauty & Fashion en Vakschool Schoonhoven, en verschillende partners uit de beauty- en designbranche. In het Beauty & Design Lab wordt het toptalent van de toekomst opgeleid. Hier komen MBO-studenten, bedrijfsleven en maatschappelijke instanties samen. Het is een plek waar innovatief en inspirerend onderwijs plaatsvindt. Een plek waar studenten hun skills verfijnen en leren van elkaars vakmanschap. En een plek waar de nieuwste trends en ontwikkelingen in de beauty- en designbranche centraal staan: van 3D-scannen tot aan het ontwikkelen van een private beauty label of een virtuele paskamer.

#### Waarom het Beauty & Design Lab?

De beauty- en designbranche verandert. De verschillende beroepen in de sector laten steeds meer overlap zien. Niet iedereen hoeft meer een specialist te zijn. Daarnaast zijn er grote ontwikkelingen gaande op het gebied van technologie en digitalisering. Bovendien zijn de thema's inclusiviteit, diversiteit en duurzaamheid de laatste jaren uitgegroeid tot essentiële onderdelen in het werkveld. Om goed op al deze veranderingen in te spelen is vernieuwing in het onderwijs nodig. Het Beauty & Design Lab zorgt hiervoor.

**BEN JIJ KLAAR  
VOOR HET BEAUTY  
& DESIGN LAB?  
WE ZIEN JE SNEL!**

#### Toplocatie

Op een prachtige locatie in het hart van Rotterdam, op de Karel Doormanstraat, vind je het fysieke Beauty & Design Lab. Hier geven studenten van verschillende opleidingen van Zadkine Beauty & Fashion en Vakschool Schoonhoven behandelingen, volgen ze inspirerende masterclasses of werken ze aan thema-projecten.

#### Themaproject: Make Over Challenge

Een voorbeeld van een themaproject is de Make Over Challenge. In het Beauty & Design Lab leren we studenten make overs te geven aan veel verschillende doelgroepen. Zeker ook aan doelgroepen die niet zo makkelijk toegang hebben tot de wereld van Beauty & Design. Zo kregen statushouders uit de gemeente Westland een Make Over qua kleding, haar en gezicht. Studenten leerden hiermee niet alleen om hun opgedane kennis in de praktijk toe te passen, ook leerden ze om samen te werken met andere disciplines en hoe ze 'soft skills' in kunnen zetten zoals hospitality en burgerschap. De Challenge is uitgevoerd in samenwer-

king met onder andere de partners Dress for Success, gemeente Westland en Clan de Banlieue. De Make Over Challenge zal in de toekomst in verschillende vormen en met verschillende doelgroepen plaatsvinden.

#### Partners

Samenwerking met het werkveld is heel belangrijk binnen het beroepsonderwijs. Het Beauty & Design Lab is een samenwerkingsproject van Zadkine met de volgende partners: Brunott Juwelier, LHC Start, Stg. Living Lifestyle Magazine, Clan de Banlieue, Nederlands Zilvermuseum Schoonhoven, de Bijenkorf, Woonstad







“

Fashion is vernieuwing en er is geen beter moment om in de samenleving het idee te laten leven dat persoonlijke stijl meer is dan alleen een product of service. Het is een keuze, een lifestyle waarin je jezelf kunt uitdrukken. Identiteit, diversiteit en duurzaamheid zijn een noodzaak waarvoor we met elkaar opzoek moeten gaan naar innovatie. Er is geen mooiere plek dan in het beroepsonderwijs, waar die identiteit gevormd wordt.

- Esther Coppolse, Bird Club/voorheen ELLE Magazine

‘Vanuit de Bijenkorf vinden we het belangrijk dat studenten op verschillende manieren kunnen leren en zich ontwikkelen op een manier die bij hen past. Daar hebben we in het werkveld ook het meest profijt van.’

- Joyce IJsselstijn, de Bijenkorf

Onze toekomstige collega's hoeven niet alleen opgeleid te worden in een klaslokaal. Het onderwijs via het Beauty & Design Lab sluit veel beter aan bij de huidige praktijk.

- Jonas Smets, directeur Brunott Juwelier

”

Rotterdam, Minois, Provrex, Stichting Everyday People, Krill-o.r.c.a., Federatie Goud en Zilver, Dress for Success, Elle Magazine, Treatwell.

#### Online platform

Het Beauty & Design Lab is nog volop in ontwikkeling. Zo wordt er gewerkt aan een virtuele wereld waar studenten, docenten en partners met een avatar doorheen kunnen bewegen. Het uiterlijk en de kleding voor deze avatar ontwerpen de bezoekers zelf. Op het online platform vind je in een Netflix-achtige setting lesmateriaal voor studenten, worden sessies georganiseerd met partners en kunnen online bezoekers zich laten inspireren over de beauty en designbranche.

#### Meer weten?

Ga naar [zadkine.nl/beauty-design-lab](https://zadkine.nl/beauty-design-lab)

Of volg het Beauty & Design Lab op social media:

[linkedin.com/beauty-design-lab](https://www.linkedin.com/company/beauty-design-lab)

[instagram.com/beautydesignlab](https://www.instagram.com/beautydesignlab)

[facebook.com/zadkine.beautydesignlab](https://www.facebook.com/zadkine.beautydesignlab)

Virtuele werelden zijn hier om te blijven. Dit is en blijft een groot deel van onze sociale interactie. Fashion en kledinggedrag heeft altijd al een grote invloed gehad in sociale interacties. Fashion moet dus zowel het digitale als de fysieke wereld bedienen. Hiervoor wordt constant multidisciplinair samengewerkt. Tijdens educatie is het werken met vakmensen vanuit andere expertises dus ook super urgent. Zowel om technologische innovatie in 1. het fysieke kledingstuk, 2. het maakproces van kleding en 3. technologie voor de virtuele werelden te ontwikkelen.

**Marina Toeters**, Ontwerp en onderzoeker in mode technologie





# STUDEREN IN SCHOONHOVEN

Doordat bijna 80% van de Vakschoolstudenten op kamers woont, is Schoonhoven ook een soort (mini)studentenstad met een gezellige sfeer.

Omdat Vakschool Schoonhoven de enige school in Nederland is waar je opgeleid kan worden voor een baan in de goud-, zilver-, juwelier- en uurwerkbranche, komen studenten uit het hele land (en van daarbuiten).

## OP KAMERS

Daarom betekent voor een groot aantal studeren in Schoonhoven ook wonen op kamers. In Schoonhoven zelf of in een van de omliggende plaatsen. Dit vraagt enige mate van zelfstandigheid. Vakschool Schoonhoven biedt studenten, daar waar nodig, begeleiding bij zowel praktische zaken als persoonlijke zaken. Zo probeert

de school aankomend studenten te helpen bij het vinden van een kamer.

Via advertenties in "Het Kontakt" roepen we verhuurders op om de vrij komende kamers aan te melden. Verhuurders kunnen een advertentie plaatsen op ons digitaal prikbord via [zadkine.nl/prikbord-vakschool-schoonhoven](https://zadkine.nl/prikbord-vakschool-schoonhoven).

Ook kun je zelf een kleine advertentie (ca € 25) plaatsen waarin je aangeeft op zoek te zijn naar een kamer. Mail hiervoor naar [advertentie.kwoost@kmp.nl](mailto:advertentie.kwoost@kmp.nl).

## SCHOONHOVEN

Schoonhoven is van oudsher dé Zilverstad van Nederland. Dit blijkt onder andere door de aanwezigheid van het Nederlands Zilvermuseum Schoonhoven, de zeer vele goud- en zilversmidateliers en natuurlijk Vakschool Schoonhoven.



## STUDENTENVERENIGING KONTAKT

Vakschool Schoonhoven kent ook een actieve studentenvereniging, Kontakt. Voor aanvang van het nieuwe schooljaar organiseren zij het introductiekamp voor de nieuwe studenten. Een betere kennismaking met je nieuwe studiegenoten en met de school kun je je niet wensen. Daarnaast organiseert Kontakt diverse feesten en activiteiten en zorgen zij voor de jaarlijkse bbq met studenten en docenten. Ook is Kontakt een serieuze gesprekspartner van het management om over zaken te praten die van belang zijn voor de student.



# STAGE- PLAATSEN

## We hebben stageplaatsen in Nederland bij o.a.:

Schaap en Citroen • Galerie Puur • Juwelier van Willegen •  
Goudsmederij Mathon • Gassan Diamonds.  
Kijk op [stagemarkt.nl](http://stagemarkt.nl) voor nog meer bedrijven.

Ook in het buitenland hebben de studenten van Vakschool Schoonhoven in de afgelopen jaren stage gelopen. (Voor de EU landen was dit inclusief Erasmusbeurs.) Momenteel loopt een student Uurwerktechniek bijvoorbeeld stage in Genève bij Frederique Constant, een vooraanstaand merk.

Curaçao • Genève • Glasshütte • Berlijn • Antwerpen • Madrid • Londen • Reykjavik • Keulen

## Droom jij van het werken en leven in een internationale omgeving?

Weet dat Zadkine Vakschool Schoonhoven door de unieke opleidingen in Nederland de verbinding heeft met internationale organisaties. Wil jij je grenzen verleggen? Kom hier aan de slag!


Wil jij naar internationale beurzen, op studiereis of uitwisselingsproject in het buitenland? Dan is Vakschool Schoonhoven de opleider voor jou.

**Welkom in de wonderlijke en creatieve wereld zonder grenzen.**



FACEBOOK

@Vakschool.Schoonhoven.alumni



INSTAGRAM

@vakschoolschoonhoven

# BLIJF OP DE HOOGTE!



NIEUWS

@vakschoolsch



LINKEDIN

Vakschool Schoonhoven





# LOCATIE



**STUDIEKEUZECENTRUM**  
[zadkine.nl/studiekeuzecentrum](http://zadkine.nl/studiekeuzecentrum)



## I. VAKSCHOOL SCHOONHOVEN

**Mr. Kesperstraat 10**  
**2871 GS Schoonhoven**  
**t. 088 945 28 88**

### Bereikbaarheid

Vakschool Schoonhoven is per openbaar vervoer bereikbaar vanuit Utrecht CS via buslijn 195 richting metro Capelse Brug. Vanuit Rotterdam metrohalte Capelse Brug met buslijn 195 richting Utrecht. Vanuit Gouda bereikbaar met buslijn 497 richting Schoonhoven. In alle gevallen uitstappen bij halte Schoonhoven Noord (2 minuten lopen naar Vakschool Schoonhoven).

### Omgeving

Het stadscentrum van Schoonhoven ligt op loopafstand (± 10 min). Het is een echte mini-studentenstad met goede huisvesting tegen zeer betaalbare prijzen. Zie op [zadkine.nl/vakschoolschoonhoven](http://zadkine.nl/vakschoolschoonhoven) de link "Vraag en Aanbod" naar het digitale prikbord met het meest recente aanbod aan woningen. Er is een fietsenstalling en voldoende parkeergelegenheid bij de school. De kantine heeft een gevarieerd aanbod en er zijn 2 supermarkten in de directe omgeving.



## CURSUS & TRAINING

**Kortestraat 16**  
**6811 EP Arnhem**



## CURSUS & TRAINING

**Verlengde Noordkade 10-12**  
**5462 EH Veghel**



# ZADKINE STUDIEKEUZE- CENTRUM

## HELPT JE VERDER

Zadkine biedt je een groot aantal mooie opleidingen. Weet jij nog niet welke opleiding het beste bij je past? Misschien twijfel je nog? Het Studiekeuzecentrum helpt je bij het maken van de juiste studiekeuze.

Een studiekeuzegesprek is geheel gratis en makkelijk te doen vanuit huis! Met één van onze loopbaanadviseurs helpen wij jou om je dromen realiteit te maken.

### **Wat bespreken we?**

Welk doel jij wilt bereiken en hoe ver jij wilt komen. Wat heb je daarvoor nodig? En welke route hoort hierbij? Wij geven je een goed beeld van wat Zadkine allemaal te bieden heeft en helpen je ook in de voorbereiding van aanmelding tot intake.

We kijken naar wat er het beste bij jou past, maar kijken ook of je verwachting overeenkomt en natuurlijk zijn jouw ouders/verzorgers welkom bij dit adviesgesprek.

### **Wil je een gesprek?**

Ga naar [zadkine.nl/hulp-bij-studiekeuzes](https://zadkine.nl/hulp-bij-studiekeuzes) om direct een afspraak in te plannen of voor meer informatie. Je kunt

ons ook een bericht sturen via WhatsApp of bellen via 088 945 38 88 voor het maken van een afspraak.

### **Wat doet het Studiekeuzecentrum voor jou?**

- Extra informatie over opleidingen.
- Informatie en tips om tot een goede studiekeuze te komen.
- Hulp als je verder wilt studeren na je opleiding.
- Informatie over onze Open Dagen en Meeloopdagen.
- Hulp bij het aanmelden voor een opleiding bij Zadkine.
- Studiekeuzeworkshop op locatie met rondleiding.
- Online events zodat jij goed voorbereid naar de Open Dag kan komen.

### **Heb je vragen?**

Het Studiekeuzecentrum is dé plek voor al jouw studiekeuzevragen. Je kunt ons via WhatsApp een bericht sturen of bellen op 088 945 38 88, mailen kan ook naar [studiekeuzecentrum@zadkine.nl](mailto:studiekeuzecentrum@zadkine.nl) of kom langs op onze locatie. Wij helpen je graag verder!

### **Wanneer kun je bij ons terecht?**

Wij zijn geopend op dinsdag t/m vrijdag van 10.00 tot 17.00 uur. Waar vind je ons? Het Studiekeuzecentrum is gevestigd in onze locatie Benthemplein 15 in het centrum van Rotterdam. Dit is vlakbij het Hofplein, en op loopafstand van Rotterdam CS, metro, bus en tram.





# HAPPINESS IS HANDMADE

**ZADKINE**

**› VAKSCHOOL SCHOONHOVEN**